

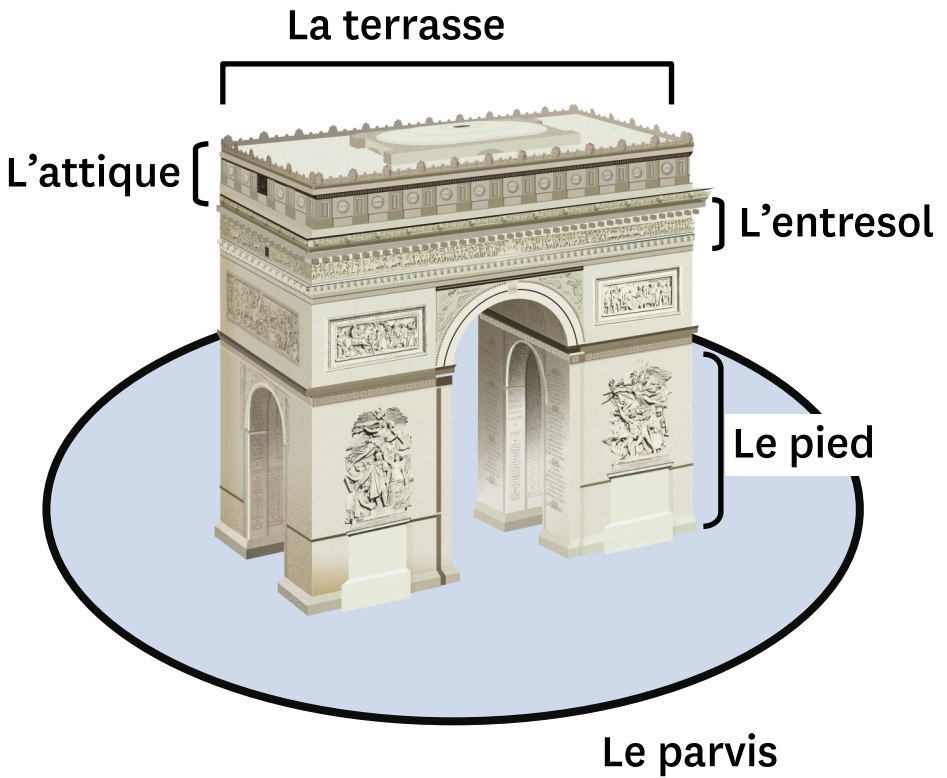


Visiter l'Arc de triomphe



Livret de visite en FALC
Facile à lire et à comprendre

Bienvenue à l'Arc de triomphe !



Nous sommes très heureux de vous accueillir.
Ce livret est écrit en facile à lire et à comprendre.

Il facilite la visite de l'Arc de triomphe.

L'Arc de triomphe est un **monument**.
Un **monument** est un bâtiment reconnu :

- pour sa beauté,
- pour son histoire,
- pour son architecture.

Vous trouverez dans ce livret :

Page 4 : Comment arriver à l'Arc de triomphe ?

Page 6 : L'ascenseur, les toilettes et les autres services

Page 7 : Les règles de visites

Page 8 : Les informations sur la visite

Page 10 : La présentation de l'Arc de triomphe

Page 12 : Le parvis

Page 14 : Les escaliers

Page 16 : L'entresol

Page 18 : La salle de l'attique

Page 22 : La terrasse

Page 24 : La fin de la visite

Arriver à l'Arc de triomphe

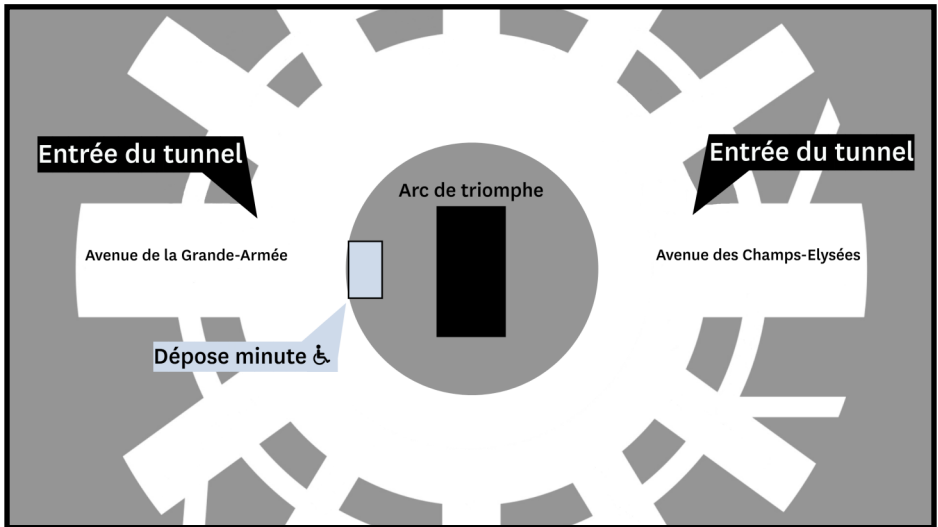


Prenez le **tunnel** piéton souterrain.

Ce tunnel a 2 entrées.

Les entrées se trouvent :

- en haut de l'avenue des Champs-Élysées,
- en haut de l'avenue de la Grande Armée.



Le tunnel permet de traverser le rond-point.

Vous ne pouvez pas traverser le rond-point sans passer par le tunnel.

Il y a trop de voitures.



**Il y a des escaliers
à l'entrée et à la sortie du tunnel.**



Si vous ne pouvez pas prendre les escaliers
vous pouvez venir en **voiture**.

Une voiture peut vous déposer
à l'Arc de triomphe.

Il y a un accès
du côté avenue de la Grande Armée.



Dans le tunnel, il y a la **billetterie**.

À la billetterie vous pouvez prendre un ticket.

Si vous avez une carte d'invalidité,
le ticket est gratuit pour vous
et pour une personne qui vous accompagne.



Si vous avez une carte d'invalidité,
vous ne faites pas la queue.

Présentez votre carte d'invalidité
à un agent qui se trouve dans le tunnel.



Les agents portent un **badge**.



À droite de la billetterie, il y a des escaliers.
Montez les escaliers.

Vous arrivez sur le **parvis**.

L'ascenseur, les toilettes...



Il y a un **ascenseur**.

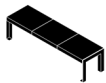
Si vous ne pouvez pas prendre les escaliers vous pouvez utiliser l'ascenseur.



Il y a des **toilettes**

à l'intérieur de l'Arc de triomphe.

Les toilettes sont au 1^{er} et au 2^{ème} étage.



Il y a des **bancs** dans les salles.

Vous pouvez vous assoir dessus.



Avec votre téléphone,

vous pouvez écouter des explications.

Ce sont des explications :

- sur l'Arc de triomphe,
- sur les œuvres que vous voyez.

Ces explications sont gratuites.

Pour les écouter, vous scannez ce QR code :



Demandez à un agent en cas de difficultés.

Les règles de visite

Ce que vous pouvez faire



Regarder



Poser
des questions



Faire des photos
sans le flash



Discuter



Vous reposer

Ce qui est interdit



Crier



Courir



Toucher
les œuvres



Fumer



Manger et boire

Informations sur la visite

Ce livret facilite votre visite.

Dans ce livret, il y a des **informations pour vous guider.**

Ces informations sont écrites en bleu.

Ces informations vous guident du début à la fin de votre visite.

La visite commence à partir du **parvis.**

Le parvis est l'espace à l'extérieur autour de l'Arc de triomphe.

À l'Arc de triomphe, il y a des endroits :

- où il fait plus sombre,
- où il fait plus froid,
- où vous montez des escaliers, ce qui peut être fatiguant,
- où vous pouvez vous reposer.

Toutes ces informations sont dans le livret avec les dessins de la page de droite.



Ce dessin indique les endroits **sombres**.



Ce dessin indique les endroits où il y a de la **lumière naturelle**.



Ce dessin indique les endroits où il y a du **vent** et où il peut faire **froid**.



Ce dessin indique les endroits où vous pouvez vous **reposer**.



Ce dessin indique les endroits, où vous devez monter des marches, cela peut être **fatigant**.

Présentation de l'Arc de triomphe

L'Arc de triomphe est un monument.
Il représente la France.



L'Arc de triomphe a été construit
il y a environ 200 ans.
Sa construction a duré 30 ans.

C'est Napoléon Bonaparte
qui a demandé la construction de l'Arc de triomphe.
Napoléon Bonaparte
était un militaire et un **empereur**.
Un **empereur** commande un pays.

Il y a souvent des évènements
près de l'Arc de triomphe.

Par exemple,

le 14 juillet il y a un défilé militaire
sur l'avenue des Champs-Élysées.

L'avenue des Champs-Élysées
est devant l'Arc de triomphe.

Les gens aiment bien venir à l'Arc de triomphe
pour fêter d'autres évènements.

Par exemple :

- la Coupe du Monde,
- le Nouvel An,
- l'arrivée du Tour de France...

En visitant l'Arc de triomphe, vous pouvez voir :

- le bâtiment 
- des sculptures 
- une maquette 
- une vue sur Paris 

Le parvis



Le parvis est l'espace à l'extérieur
autour de l'Arc de triomphe.

Il est délimité par des grandes chaines.

Au sol,
il y a des **plaques dorées**.
Elles rappellent
des dates importantes.



Sur les pieds de l'Arc de triomphe
il y a de grandes sculptures.
Ces sculptures sont appelées
des **groupes sculptés**.

Ces sculptures montrent des moments
de l'histoire de France



Sous l'Arc,
il y a la **tombe du Soldat inconnu**.
Il s'appelle le Soldat inconnu
parce qu'on ne connaît pas son nom
et on ne sait pas qui il est.
Il représente tous les soldats français
qui sont morts pour la France.
Sur la tombe il y a une flamme.
C'est la Flamme du Souvenir.
Elle est toujours allumée depuis 1923.



**Voici un exemple de sculpture.
Vous pouvez la voir sur un des pieds
de l'Arc de triomphe.**

Les escaliers



Pour aller dans les salles de l'Arc de triomphe, il faut monter des escaliers.



À l'entrée de ces escaliers, il y a des agents qui contrôlent les sacs. Si vous avez une carte d'invalidité, vous n'avez pas besoin de faire la queue.



Il y a presque 200 marches à monter pour arriver au 1^{er} étage. Après être monté, vous arrivez dans une salle. Cette salle s'appelle l'entresol.

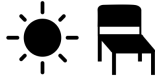


Si vous ne pouvez pas prendre les escaliers, dites le à un agent. Il vous dira où est l'ascenseur. Si vous prenez l'ascenseur pour monter, vous arrivez dans une salle. Cette salle s'appelle la salle de l'attique.



**Voici les escaliers que vous montez
pour aller dans les salles
de l'Arc de triomphe.**

L'entresol



Vous êtes au 1^{er} étage dans une salle qui s'appelle l'entresol.

Dans cette salle vous pouvez voir la sculpture qui est sur la page de droite.

Cette sculpture est un **moulage**.

Un **moulage** est une copie d'une sculpture.


Ce moulage s'appelle le **Génie de la Patrie**.

C'est un moulage d'une partie de la grande sculpture

qui se trouve sur un pied de l'Arc de triomphe.

On voit le visage d'une femme.

Elle a la bouche ouverte comme si elle criait très fort.



Il y a 2 autres sculptures dans cette salle :

- **la tête de lion,**
- **le pied.**

En 2010 l'Arc de triomphe a été rénové.


Certaines parties des sculptures étaient très abimées.

Ces parties ont été remplacées par des nouvelles.

Les parties remplacées ont été gardées.

Avant, cette tête de lion et ce pied étaient sur l'Arc de triomphe.





**Voici le moulage
du Génie de la Patrie.**

La salle de l'attique



Il y a des escaliers.

Ils vont de l'entresol à la salle de l'attique.

Vous pouvez voir une sculpture en montant ces escaliers.

Le buste de Louis-Philippe Ier

Un buste est une sculpture qui représente :

- la tête,
- le cou
- et les épaules d'une personne.

Ce buste représente Louis-Philippe.

Louis-Philippe était un roi de France.

C'est le roi à la fin de la construction de l'Arc de triomphe en 1836.

En face de ce buste, il y a le buste de Napoléon Ier.

Ce buste représente Napoléon Bonaparte.

C'est lui qui a demandé la construction de l'Arc de triomphe.

Napoléon Bonaparte


était un militaire et un empereur.

Un empereur commande un pays.



**Voici le Buste
de Louis Philippe Ier.**

La salle de l'attique



En haut des escaliers,
vous arrivez à la salle de l'attique.
Il y a d'autres œuvres dans cette salle.

Le Poilu

Cette sculpture représente un poilu.
Un poilu est un soldat de la 1^{ère} Guerre mondiale.
Le soldat porte un uniforme.

Derrière le poilu, le mur est couvert de palmes.
Elles sont en bronze.

Les palmes sont des feuilles de palmiers.
Les palmes représentent la victoire.



Sur le mur,
il y a aussi des couronnes de chêne et de laurier.

Plus loin dans la salle il y a une autre œuvre :
c'est la maquette de l'Arc de triomphe
Elle est fabriquée en plâtre et en bois.
Elle représente l'Arc de triomphe en petit.



Après avoir vu cette salle,
vous pouvez monter sur la terrasse.



**Voici la sculpture du poilu.
Il y a aussi les palmes derrière.**

La terrasse



De la terrasse, vous avez une **vue sur Paris**.

Par exemple, vous pouvez voir :

- la Tour Eiffel
- le quartier de La Défense
- le Sacré-Cœur



L'Arc de triomphe

est sur la **Place Charles-de-Gaulle**.

Avant 1970 cette place s'appelait la **Place de l'Étoile**.

Certaines personnes

l'appellent toujours comme cela.

Il y a **12 avenues** autour de l'Arc de triomphe.

Ces avenues vont toutes vers l'Arc de triomphe.

Vue d'en haut, on dirait une étoile.


C'est pour cela que cette place s'appelait la Place de l'Étoile.





**Voici la vue de la terrasse.
Vous pouvez voir la Tour Eiffel.**

Fin de la visite



Quand vous descendez de la terrasse,
vous retournez dans la salle de l'attique.

Il y a une boutique.

Vous pouvez y acheter un souvenir si vous le voulez.

La visite est terminée.


Vous pouvez descendre
pour sortir de l'Arc de triomphe.



Retournez dans la salle de l'entresol.
Vous trouverez les escaliers
pour descendre.



Si vous ne pouvez pas
prendre les escaliers,
demandez à un agent
de prendre l'ascenseur.



Merci pour votre visite et à bientôt !

Nous contacter



Pour toute remarque ou renseignements, contactez le service culturel et éducatif de l'Arc de triomphe à l'adresse :
service.educatifarc@monuments-nationaux.fr

Relecture du livret

Ce document a été relu et validé par l'atelier Falc d'Avenir Apei Carrières-sur-Seine - septembre 2023.

Avec la participation de Delphine Grellier, Cindy Dumur, Pierre Barreau, Richard Escat, François Burgelin et Julien Herbert.

Nous les remercions grandement pour leur travail.

Rédaction et conception graphique

- Viviana Gobbato, Responsable du service culturel et éducatif, en charge des actions culturelles et éducatives de l'Arc de triomphe
- Sidonie Assouly, Service culturel et éducatif de l'Arc de triomphe

Pour aller plus loin

Pour plus d'information sur l'Arc de triomphe, rendez-vous sur www.paris-arc-de-triomphe.fr



© Logo européen Facile à lire: Inclusion Europe.
Plus d'informations sur le site easy-to-read.eu

Crédits photographiques

Couverture : © Reproduction Benjamin Gavaudo / CMN

Page 2 : © Soledad Munoz Gouet

Page 10 : © Jean-Christophe Ballot / Centre des monuments nationaux

Page 12 : © Caroline Rose / Centre des monuments nationaux, © DR / Centre des monuments nationaux

Page 13 : © Benjamin Gavaudo / Centre des monuments nationaux

Page 16 : © Reproduction Benjamin Gavaudo / CMN, © Ima Solutions

Page 22 : © 2008, Google Inc.

Page 23 : © Benjamin Gavaudo / Centre des monuments nationaux

Page 25 : © Caroline Rose / Centre des monuments nationaux

Toute autre photographie : © Sidonie Assouly / Service culturel et éducatif de l'Arc de triomphe / Centre des monuments nationaux

Autres crédits

© European Easy-to-Read Logo: Inclusion Europe.

« Tunnel » icon by Krisada, « disabled » by Musmellow, « tickets » icon by Mrfa Studio, « Business » icon by BlackActurus, « ID badge » icon by Tanvir Islam, « Restroom » icon by TMD, « bench » icon by Lluisa Iborra, « Headphones » icon by amal krishna p, « Eye » icon by Yudhi Restu Pebriyanto, « Question » icon by Nursila, « Camera » icon by Sri Wahyuni, « talk » icon by Alice Design, « Sitting » icon by Caitlin George, « Check » icon by Focus, « businessman shouting » icon by Gan Khoon Lay, « Running » icon by James Fenton, « Smoke » icon by Catyline Feriryan, « E Cigarette Super Slim » icon by Ben Marsh, « Smoke » icon by Gatuso, « Popsicle » icon by 4urbrand, « Water » icon by Universal Icons, « blocked » icon by cindy clegane, « dark sun » and « big sun » icons by Zackary Cloe, « flake » icon by Perlisima Shoeder, « Chair » icon by lee mi sun, « tired » icon by Iconbox, « bust » icon by Adrien Coquet, « Paris » icon by Blaise Sewell, « Upstairs » icon by irene hoffman, « Restroom » icon by TMD, « foliage » icon by Przemyslawk, « Eiffel Tower » icon by Stefan Parnarov, « Grande Arche » icon by Jake Dunham, « Sacre-Coeur » icon by Grégory Montigny, « Downstairs » icon by veerza from thenounproject.com.

Arc de triomphe

Place Charles de Gaulle

75008 Paris

www.paris-arc-de-triomphe.fr



CENTRE DES
MONUMENTS NATIONAUX